








# HOJA DE DATOS – FICHA TECNICA

## KIT DE INSTALACION A DISTANCIA

### MILE- EASYLUBE

Modelo Kit de instalación hasta 3 metros de distancia para lubricador automático Easylube está compuesto por tuerca base 1/2 x 1/2, platina, base 1/2 x 1/4, copla 1/4, tuerca virola de 1/4, flexible (tubo de nylon) 3 metros, tuerca virola 1/4 y reductor de 1/4 a 1/8.

Material	Imagen	Medidas	Presión de trabajo	Material
Tuerca Virola 1/4- conector macho.		Diámetro cono compresión 3/8, tuerca de compresión 3/8, hilo de salida NPT 1/4.	400 PSI	Tuercas, cuerpos y conos de latón. Material del tubo: Cobre, aluminio, bronce, acero
Flexible Mts.		3 metros	350 PSI	Tubo de nylon reforzado con refuerzo de poliéster trenzado, tubotec OD 3/8 SAE J844 TYPE B
Coplas 1/4		Hilo NPT 1/4	2000 PSI	Latón
Base 1/2x1/2		Adaptador hembra-macho NPT 1/2- NPT 1/2	2000 PSI	Latón
Base 1/2x1/4		Adaptador hembra NPT 1/2", macho NPT 1/4.	2000 PSI	Latón
Reductor de 1/4 a 1/8		Reductor hembra NPT 1/4, macho NPT 1/8.	2000 PSI	Latón
Platinas			850 grs.	Fierro



ACERO INOXIDABLE



BRONCE



EJEMPLO